

Liceo Antonio Meucci

Classico - Scientifico - Linguistico - Scienze Umane




Via Carroceto 193/A Aprilia (LT) 04011

Griglie di Valutazione del Dipartimento di SCIENZE NATURALI A.S. 2023-2024

Referente del Dipartimento
Prof. Alfredo Cenci

Dirigente Scolastica
Prof.ssa Laura De Angelis



Liceo Antonio Meucci


Classico - Scientifico - Linguistico - Scienze Umane



Via Carroceto 193/A Aprilia (LT) 04011

Sommario


Griglia di valutazione per prova scritta (domanda aperta)	2
Griglia di valutazione per prova scritta strutturata	3
Griglia di valutazione per esercizi	3
Griglia di valutazione per prova orale.....	4
Griglia di valutazione per relazioni di laboratorio	5



Griglia di valutazione per prova scritta – Domanda aperta

INDICATORI	DESCRITTORI	P T	PUNTI ASSEGNA TI
Conoscenza dei contenuti	Assente	0	
	Scarsa	1	
	Insufficiente	2	
	Sufficiente	3	
	Buona	4	
	Completa	5	
Coerenza espositiva (chiarezza e pertinenza del linguaggio specifico, sintesi, originalità)	Assente	0	
	Contorta	1	
	Semplice ma corretta	2	
	Appropriata	3	
Cura formale dell'elaborato e nella presentazione dei contenuti	Assente	0	
	Sufficiente	1	
	Adeguate	2	
VOTO ____/10			

Il Dipartimento delibera che, in caso di consegna in bianco o di prova valutabile con un voto inferiore a 2/10 (2/10mi), verrà attribuito il punteggio minimo di 2/10 (due/10mi)




Griglia di valutazione per prova scritta strutturata

TIPOLOGIA DI QUESITO	DESCRIZIONE E RISPOSTA	PUNTI
Vero/Falso	Per ogni risposta esatta	+1
	Per ogni risposta errata/non data	0
Scelta multipla	Per ogni risposta esatta	+1
	Per ogni risposta errata/non data	0
Completamenti	Per ogni risposta esatta	+1
	Per ogni risposta errata/non data	0

Griglia di valutazione per esercizi

INDICATORI	DESCRITTORI	P T	PUNTI ASSEGNATI
Conoscenza della regola	Assente	0	
	Frammentaria	2	
	Sufficiente	3	
	Completa	4	
Applicazione della regola e correttezza nella procedura	Assente	0	
	Incerta	1	
	Sufficiente	2	
	Con imperfezioni	3	
	Precisa	4	
Calcolo	Assente	0	
	Con imperfezioni	1	
	Esatto	2	
VOTO ____/10			

Il Dipartimento delibera che, in caso di consegna in bianco o di prova valutabile con un voto inferiore a 2/10 (2/10mi), verrà attribuito il punteggio minimo di 2/10 (due/10mi)



Griglia di valutazione per prova orale

INDICATORI		DESCRITTORI	PT	PUNTI ASSEGNATI
Conoscenze e argomentazioni	Riguardano: a) Definizioni b) Formule c) Regole d) Teoremi e) Collegamenti e applicazione efficaci	molto scarse	1	
		lacunose	1.5	
		frammentarie	2	
		di base	2.5	
		sostanzialmente corrette	3	
		corrette	3.5	
		complete	4	
Competenze Elaborative/organizzative/logiche	Riguardano: a) la comprensione delle richieste; b) l'impostazione della risoluzione di un quesito; c) lo sviluppo della risposta; d) la completezza della risposta.	Molto scarse	1	
		Inefficaci	1.5	
		Incerte e/o meccaniche	2	
		Di base	2.5	
		Discrete	3	
		Spesso sicure e consapevoli	3.5	
		Sempre sicure e consapevoli	4	
Competenze espositive e lessicali	Riguardano: a) l'organizzazione e l'utilizzo del linguaggio specifico; b) l'efficacia della comunicazione; c) la capacità di sintesi.	Esposizione difficoltosa o di faticosa interpretazione e/o carente sul piano formale	0.5	
		Esposizione a tratti incerta e uso di un linguaggio non sempre specifico	1	
		Esposizione semplice e uso di un linguaggio sostanzialmente corretto	1,5	
		Risposta logica, chiaramente organizzata e con uso appropriato del linguaggio	2	
VOTO ____/10				

Il Dipartimento delibera che, in caso di rifiuto a sostenere la prova o incapacità di rispondere ad alcuna domanda, verrà attribuito il punteggio minimo di 2/10 (due/10mi).



Griglia di valutazione per relazioni di laboratorio

INDICATORI		DESCRITTORI	PT	PUNTI ASSEGNATI
Scopo, richiami teorici e ipotesi	Si presentano:	Assenti o non pertinenti	0.25	
		Pertinenti ma con imprecisioni	0.75	
		Pertinenti e corrette	1.5	
Materiale e strumentazione	È presente l'elenco ed è:	Assente o pressoché assenti	0.25	
		Incompleto	0.75	
		Completo	1.5	
Procedimento	La descrizione del procedimento è:	Assente, scorretta e molto carente	0.5	
		Scorretta, superficiale e incompleta	1	
		Corretta ma incompleta	1.5	
		Corretta e completa	2	
Elaborazione dati	I dati sono:	Assenti, Incompleti e imprecisi	0.25	
		Corretti, ma incompleti	0.75	
		Corretti, completi e precisi	1.5	
Conclusioni finali e osservazioni	Le conclusioni sono:	Assenti. Scorrette o incomplete, prive di osservazioni	0.5	
		Non del tutto corrette e prive di riferimenti teorici	1	
		Corrette ma non complete, i riferimenti teorici sono superficiali	1.5	
		Complete e corrette con osservazioni e riferimenti teorici	2	
Produzione della relazione	La relazione si presenta:	Non svolta o disordinata	0.25	
		Abbastanza ordinata	0.75	
		Ordinata	1.5	

VOTO ___/10